Lyftöglor

AISI 316 rostfritt stål

STANDARDUTFÖRANDE

- **DIN 580-A4**: AISI 316 rostfritt stål

KÄNNETECKEN OCH ANVÄNDNING

Vid användning av lyftöglor DIN 580-A4 måste följande villkor vara uppfyllda:

- längden på gängan i monteringshålet måste vara lika med längden på gängan på lyftöglan;
- gängan på lyftöglan måste skruvas fast ända ned mot stoppet mot monteringsytan;
- materialet hos monteringsytan måste ha samma mekaniska egenskaper som hos lyftöglan;
- överstig inte de maximala belastningsvärden som anges i tabellen.

Ytterligare teknisk information finns tillgänglig i "Bruksanvisningar".



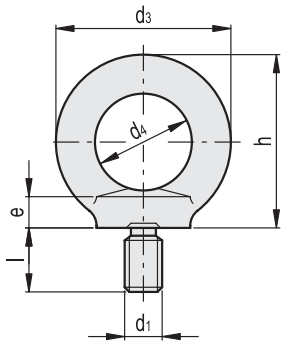



Axiell bärförmåga tper lyftögla

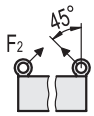

Bärförmåga vid max. 45 per lyftögla

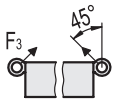

Lateral bärförmåga vid max. 45 per lyftögla



Använd inte under skjuvnings spänning

Kod	Benämning	d1	d2	d3	d4	h	m	l	k	e	F1 max. [N]	F2 max. [N]	F3 max. [N]	⚖
GN.21391	DIN 580-M6-A4	M 6	20	36	20	36	10	13	8	6	750	550	380	60
GN.21406	DIN 580-M8-A4	M 8	20	36	20	36	10	13	8	6	1400	1000	700	82
GN.21411	DIN 580-M10-A4	M 10	25	45	25	45	12	17	10	8	2300	1700	1150	125
GN.21421	DIN 580-M12-A4	M 12	30	54	30	53	14	20.5	12	10	3400	2400	1700	188
GN.21431	DIN 580-M16-A4	M 16	35	63	35	62	16	27	14	12	7000	5000	3500	309
GN.21441	DIN 580-M20-A4	M 20	40	72	40	71	19	30	16	14	12000	8600	6000	455
GN.21451	DIN 580-M24-A4	M 24	50	90	50	90	24	36	20	18	18000	12900	9000	918

Alla design rättigheter förbehållna i enlighet med lagen. Ange alltid källan vid reproduktion av våra ritningar.